

Turismo alberghiero in Ticino

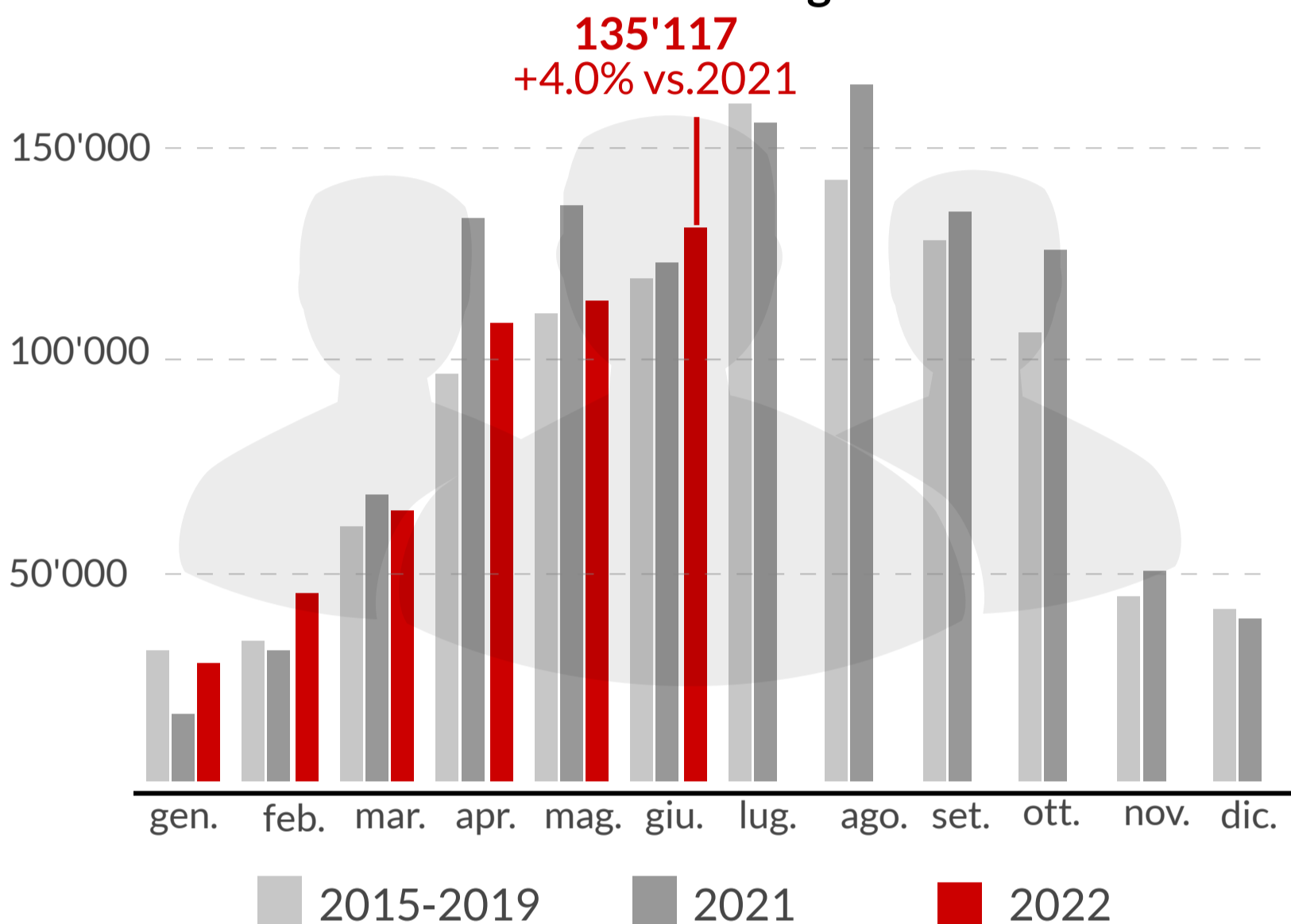
Statistica HESTA** Giugno 2022

Arrivi

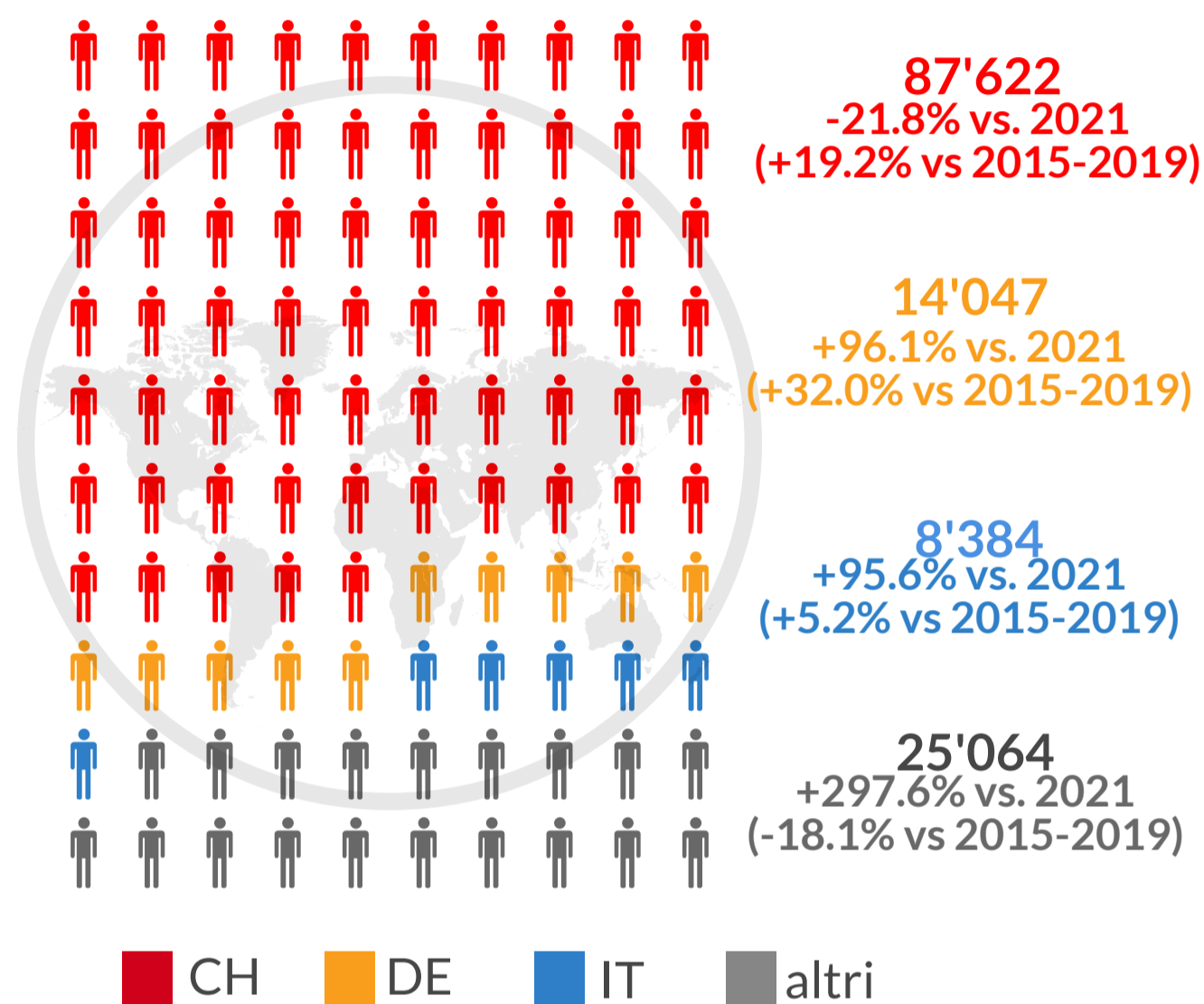
Dall'inizio dell'anno:

- il numero totale degli arrivi è di **505'965**, la variazione totale è **-4.9%** vs 2021 e **+8.8%** vs la media degli anni 2015-2019*.
- la variazione totale degli arrivi dei turisti domestici è **-23.6%** vs 2021 e **+25.9%** vs la media 2015-2019.
- la variazione totale degli arrivi dei turisti internazionali è di **+135.7%** vs 2021 e di **-18.3%** vs la media degli anni 2015-2019.

Andamento degli arrivi



Provenienza degli ospiti giugno 2022




* I dati relativi all'anno 2020 non sono stati presi in considerazione perchè non permettono un confronto adeguato a causa dell'avvento della pandemia di Covid19. E' stata utilizzata invece la media degli anni 2015-2019 per il confronto con la situazione pre-pandemia.

Pernottamenti

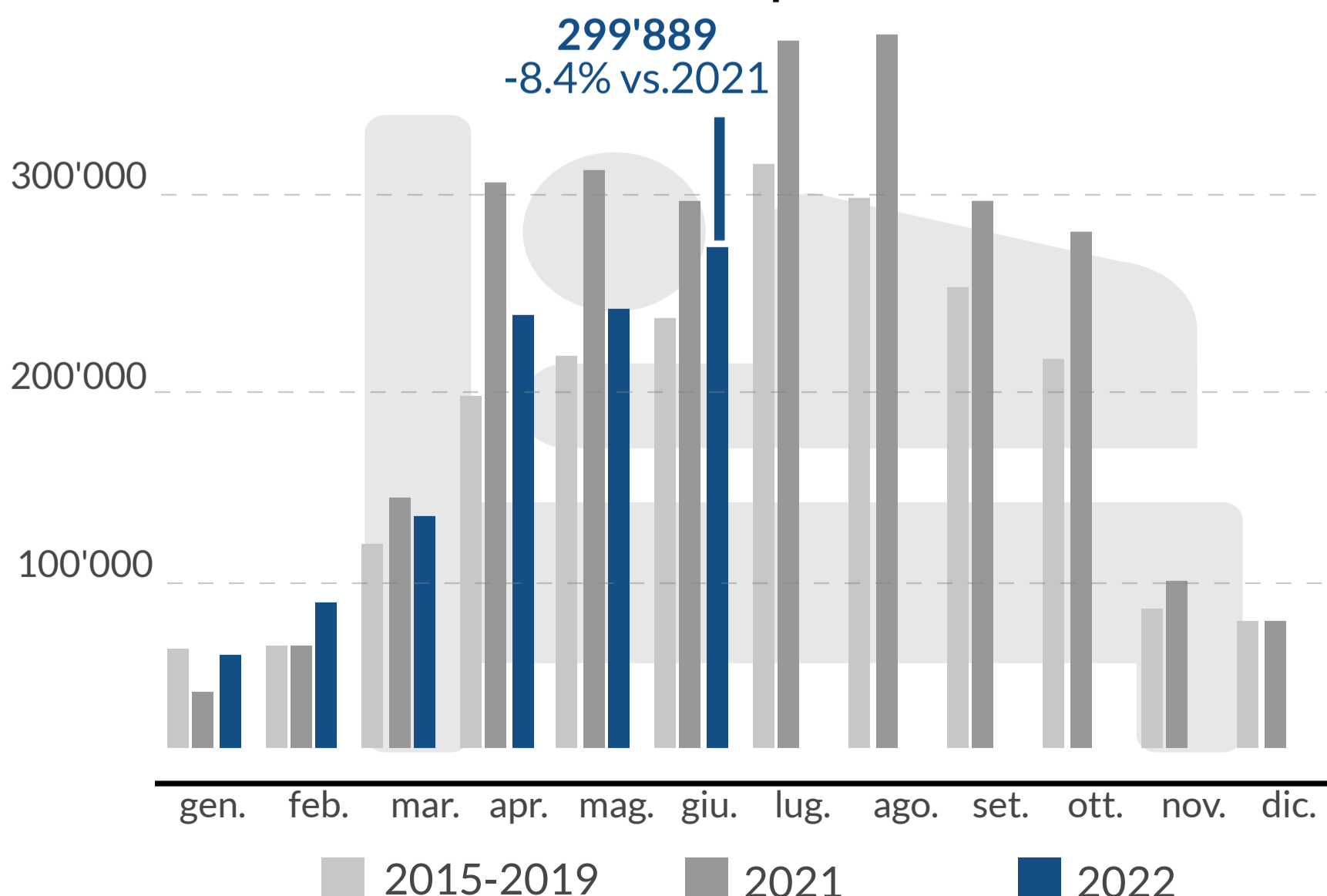
Dall'inizio dell'anno:

- il numero totale dei pernottamenti è di **1'107'757**, la variazione totale è **-13.3%** vs 2021 e **+16.6%** vs la media 2015-2019.
- la variazione totale dei pernottamenti dei turisti domestici è **-29.3%** vs 2021 e **+34.9%** vs la media 2015-2019.
- la variazione totale dei pernottamenti dei turisti internazionali è **+111.6%** vs 2021 e **-13.9%** vs la media 2015-2019.

Categorie di alloggio



Andamento dei pernottamenti



**Fonte: Ufficio Federale di Statistica (UST), dati HESTA - statistiche provvisorie. Elaborazioni: O-Tur. All'interno dei grafici, le % fanno riferimento a variazioni del numero di arrivi e pernottamenti rispetto allo stesso periodo dell'anno precedente.

