

Turismo alberghiero in Ticino

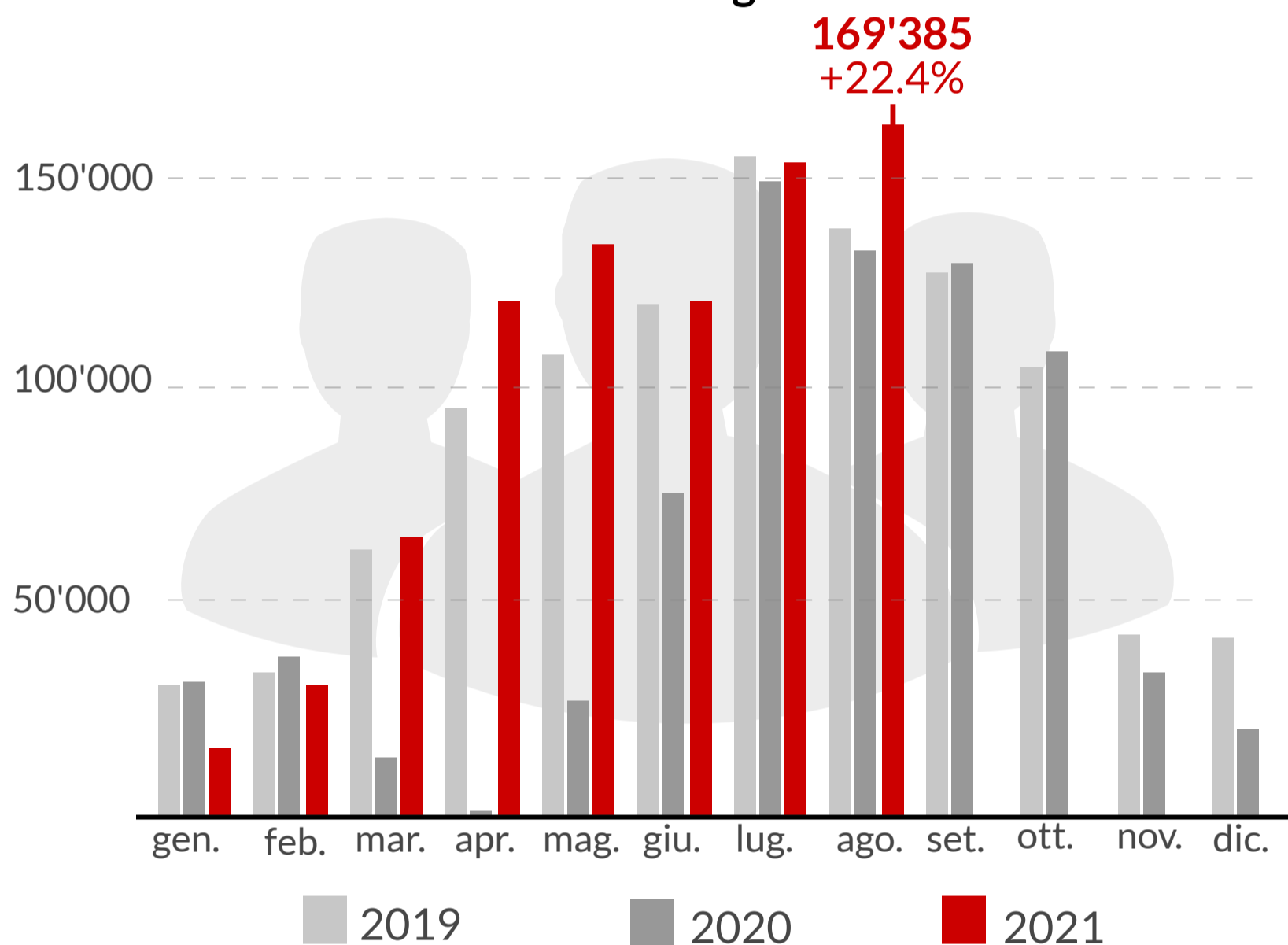
Statistica HESTA* Agosto 2021

Arrivi

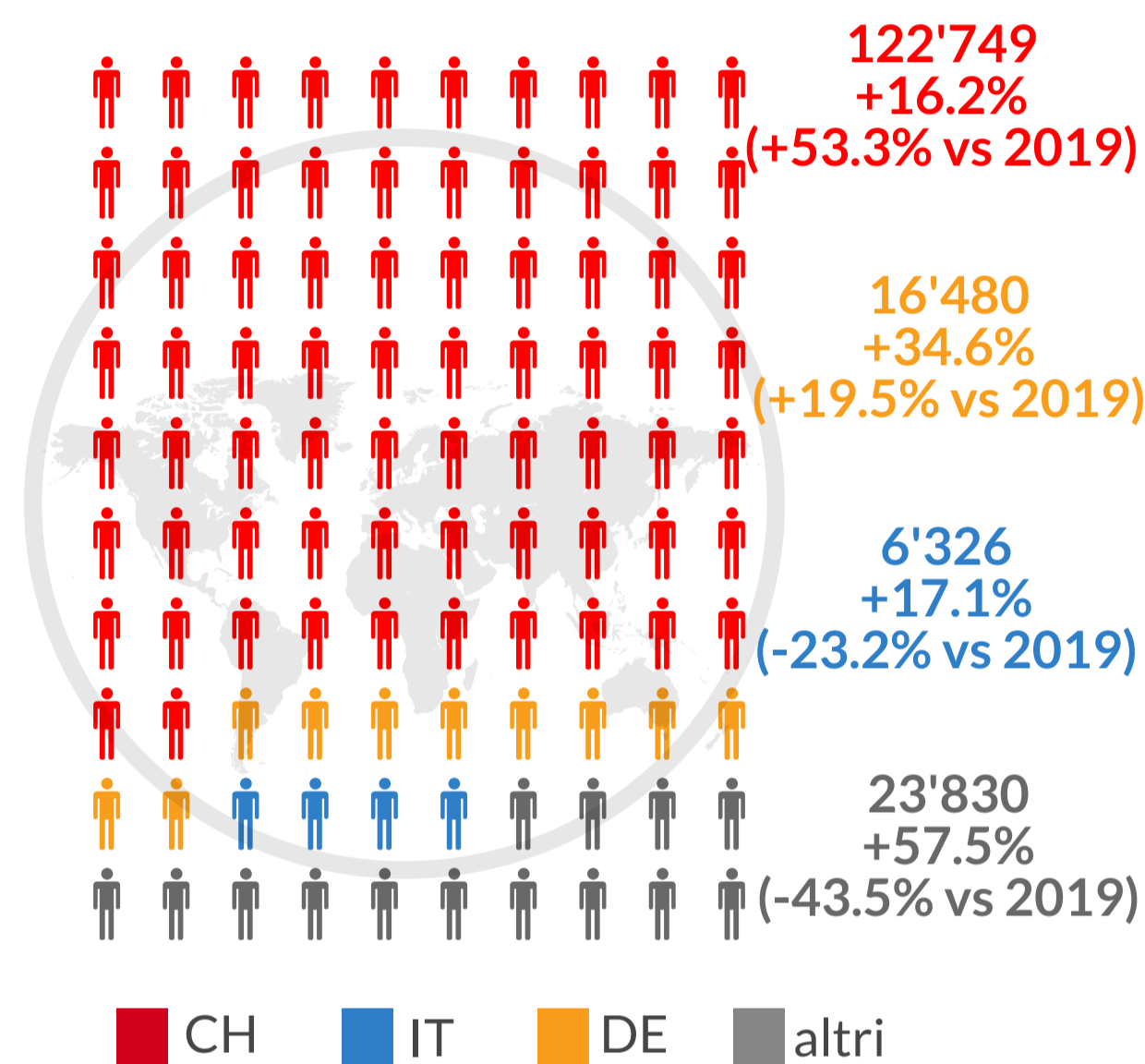
Dall'inizio dell'anno:

- il numero totale degli arrivi è di **841'006**, la variazione totale è **+71.5%** vs 2020 e **+8.0%** vs 2019
- la variazione totale degli arrivi dei turisti domestici è **+84.8%** vs 2020 e **+50.6%** vs 2019

Andamento degli arrivi



Provenienza degli ospiti




Pernottamenti

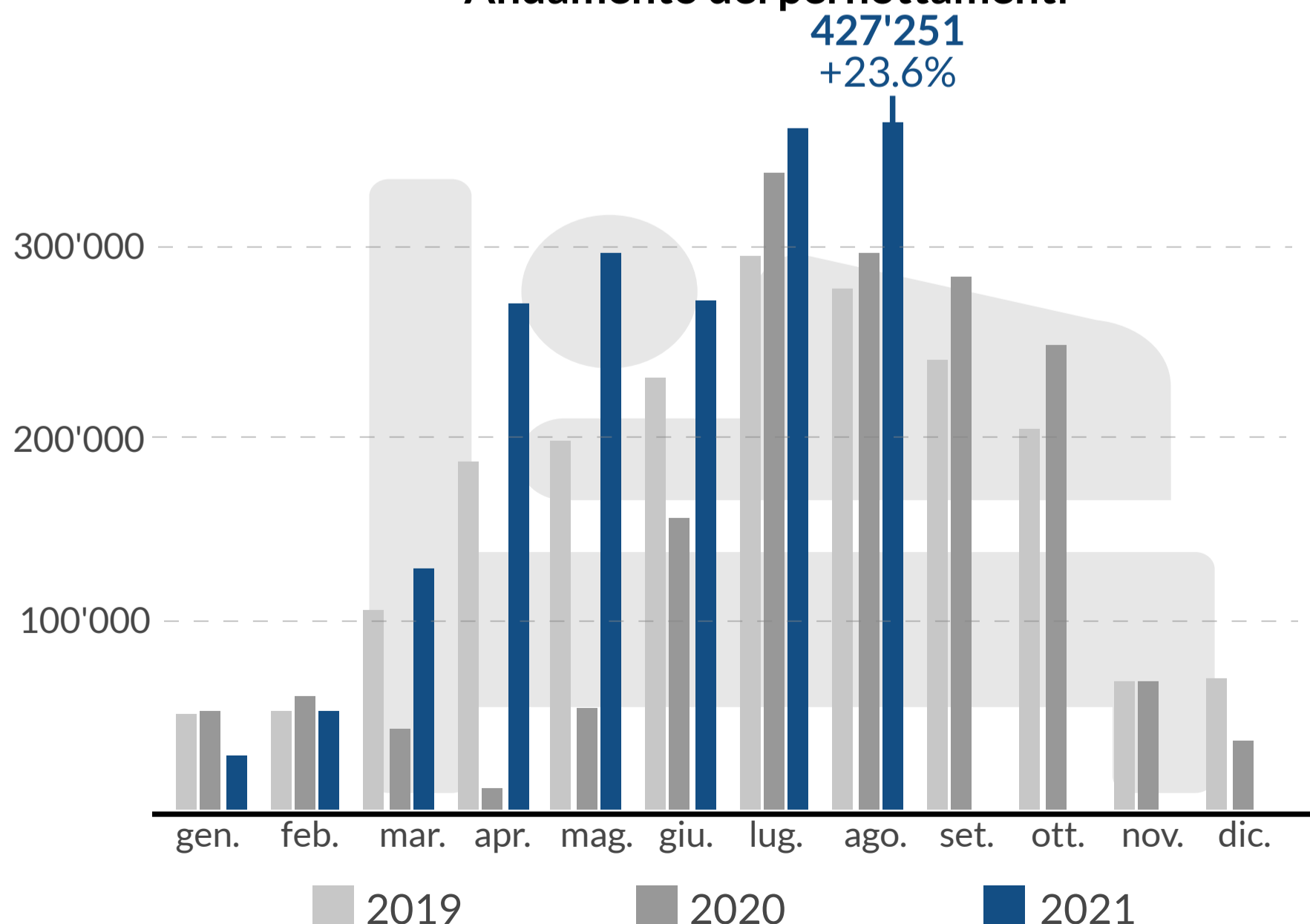
Dall'inizio dell'anno:

- il numero totale dei pernottamenti è di **2'074'321**, la variazione totale è **+74.2%** vs 2020 e **+27.3%** vs 2019
- la variazione totale dei pernottamenti dei turisti domestici è **+87.9%** vs 2020 e **+74.9%** vs 2019

Categorie di alloggio



Andamento dei pernottamenti



*Fonte: Ufficio Federale di Statistica (UST), dati HESTA - statistiche provvisorie. Elaborazioni: O-Tur. All'interno dei grafici, le % fanno riferimento a variazioni del numero di arrivi e pernottamenti rispetto allo stesso periodo dell'anno precedente.

Modello di previsione

Le previsioni vengono effettuate tramite un modello di serie storiche che appartiene alla classe dei modelli SARIMA e sono basate su dati della statistica HESTA.

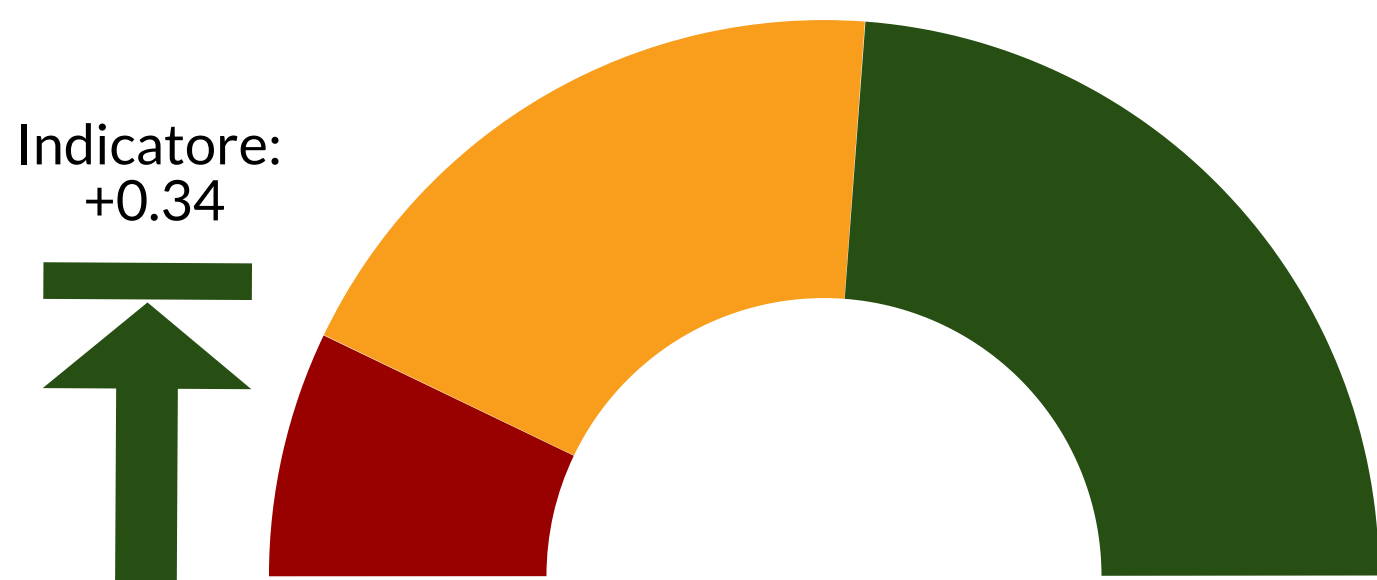
I risultati del modello di previsione non vengono pubblicati in quanto non possono essere ritenuti attendibili.

Essi, infatti, sono basati sui dati rilasciati dall'Ufficio Federale di Statistica i quali, al momento, non descrivono ancora l'impatto del virus COVID-19 su arrivi e pernottamenti nel settore alberghiero della Confederazione.

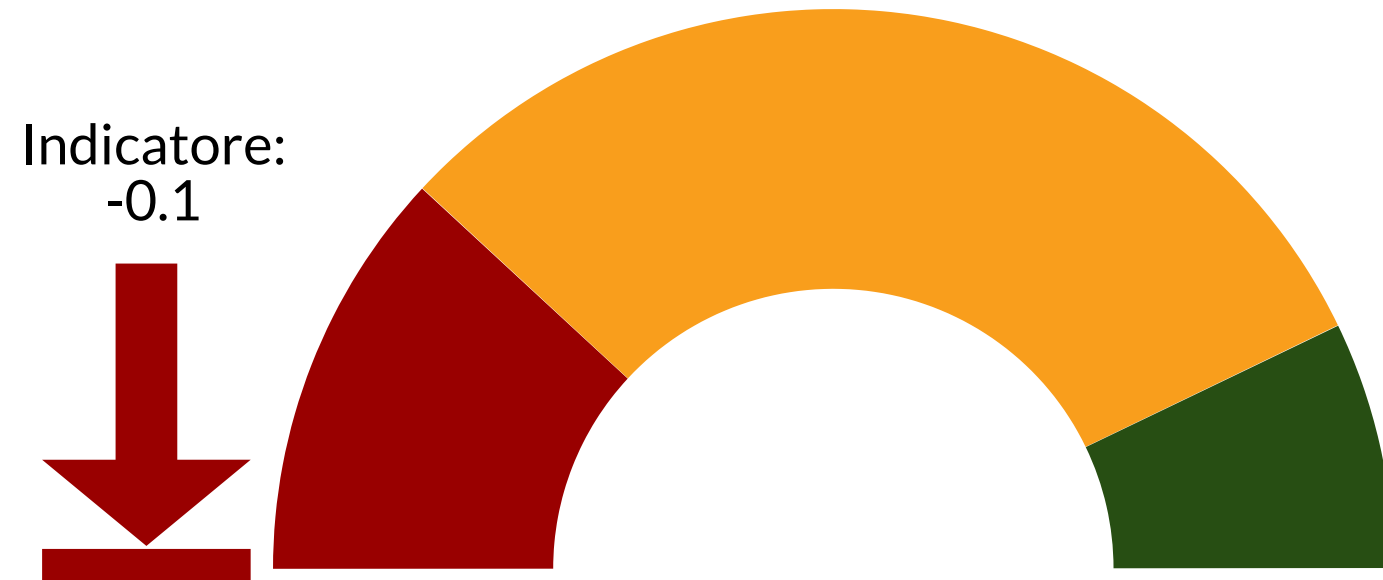
Inchiesta Panel O-Tur

Tutti gli indicatori rappresentano medie aritmetiche delle risposte qualitative raccolte. Le risposte fanno riferimento al fatturato e gli operatori rispondono con "1" se la situazione è migliorata, con "0" se è rimasta uguale e "-1" se è peggiorata. Il confronto riguarda lo stesso periodo dell'anno precedente sia per le domande sulla situazione attuale, sia per le aspettative future.

Fatturato: set.21



Aspettative di fatturato: ott.21 - dic.21



■ peggiore ■ uguale ■ migliore

Le risposte sono fornite da un campione non probabilistico di 21 strutture alberghiere facenti parte del Panel O-Tur. Tali strutture sono state selezionate sulla base dei seguenti criteri: la categoria di alloggio, la dimensione, l'OTR di appartenenza e il tipo di contesto "urbano" o "extra-urbano".