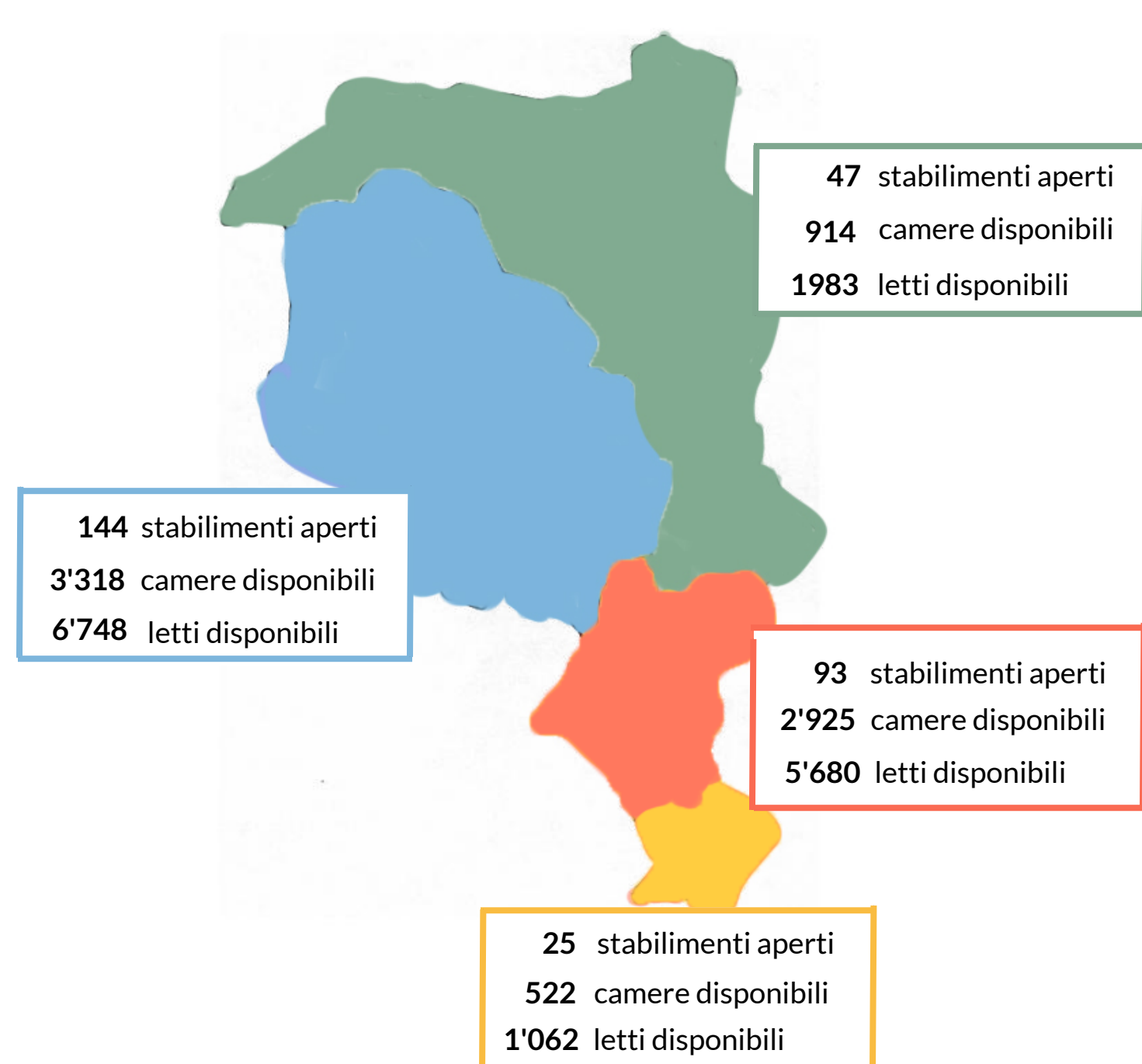


# Offerta alberghiera in Ticino - 2021

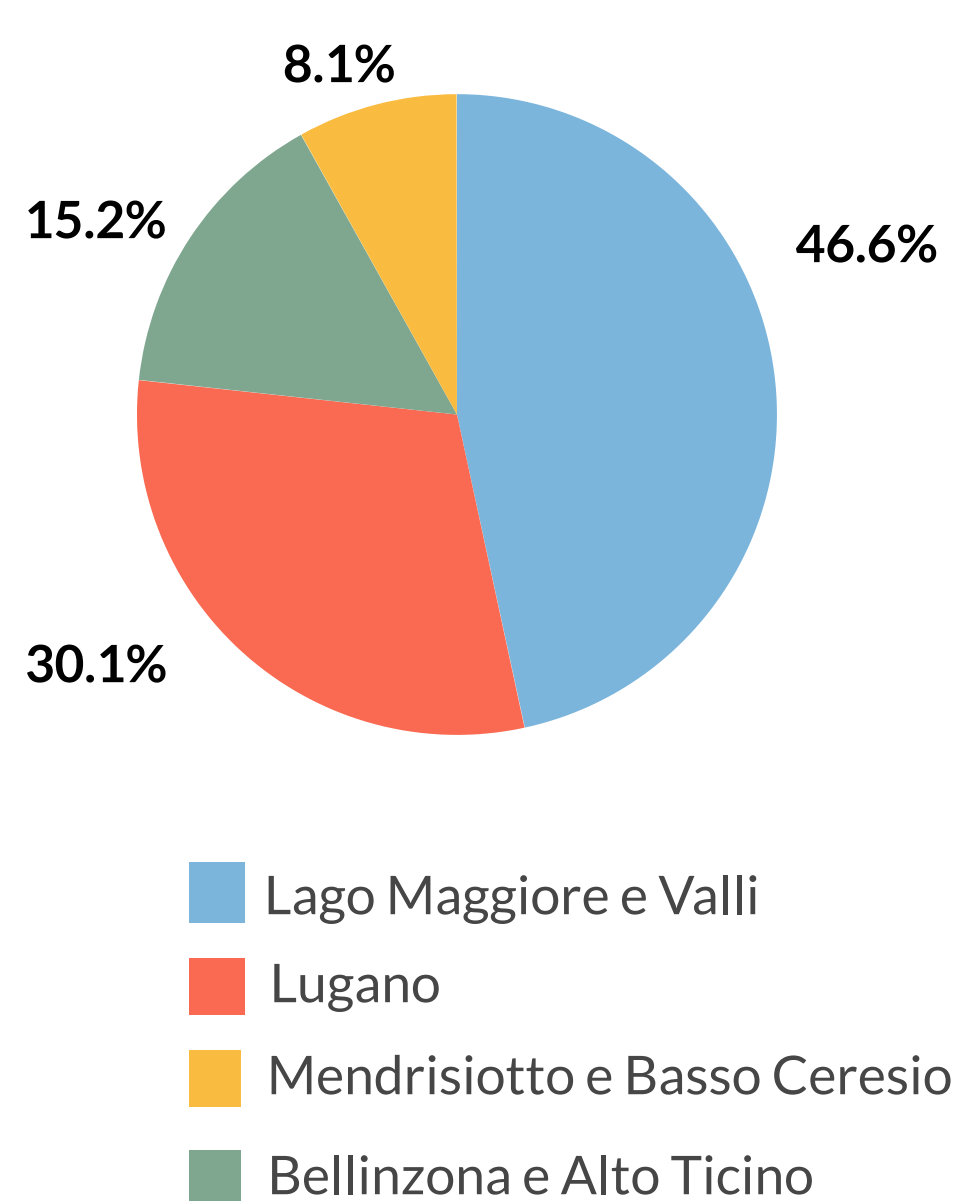
## Organizzazioni turistiche regionali (OTR)

Nel corso dell'anno 2021, in Ticino si registrano in media\*:

- **383** stabilimenti censiti\*\* (+0.2% vs. 2020 e -3.3% vs. 2015-2019), **9'040** camere censite (+0.9% vs. 2020 e -0.9% vs. 2015-2019) e **18'140** letti censiti (+0.8% vs. 2020 e +0.2% vs. 2015-2019)
- **309** stabilimenti aperti (+10.0% vs. 2020 e -7.3% vs. 2015-2019), **7'672** camere disponibili (+9.0% vs. 2020 e -3.3% vs. 2015-2019) e **15'459** letti disponibili (+8.8% vs. 2020 e -2.0% vs. 2015-2019)



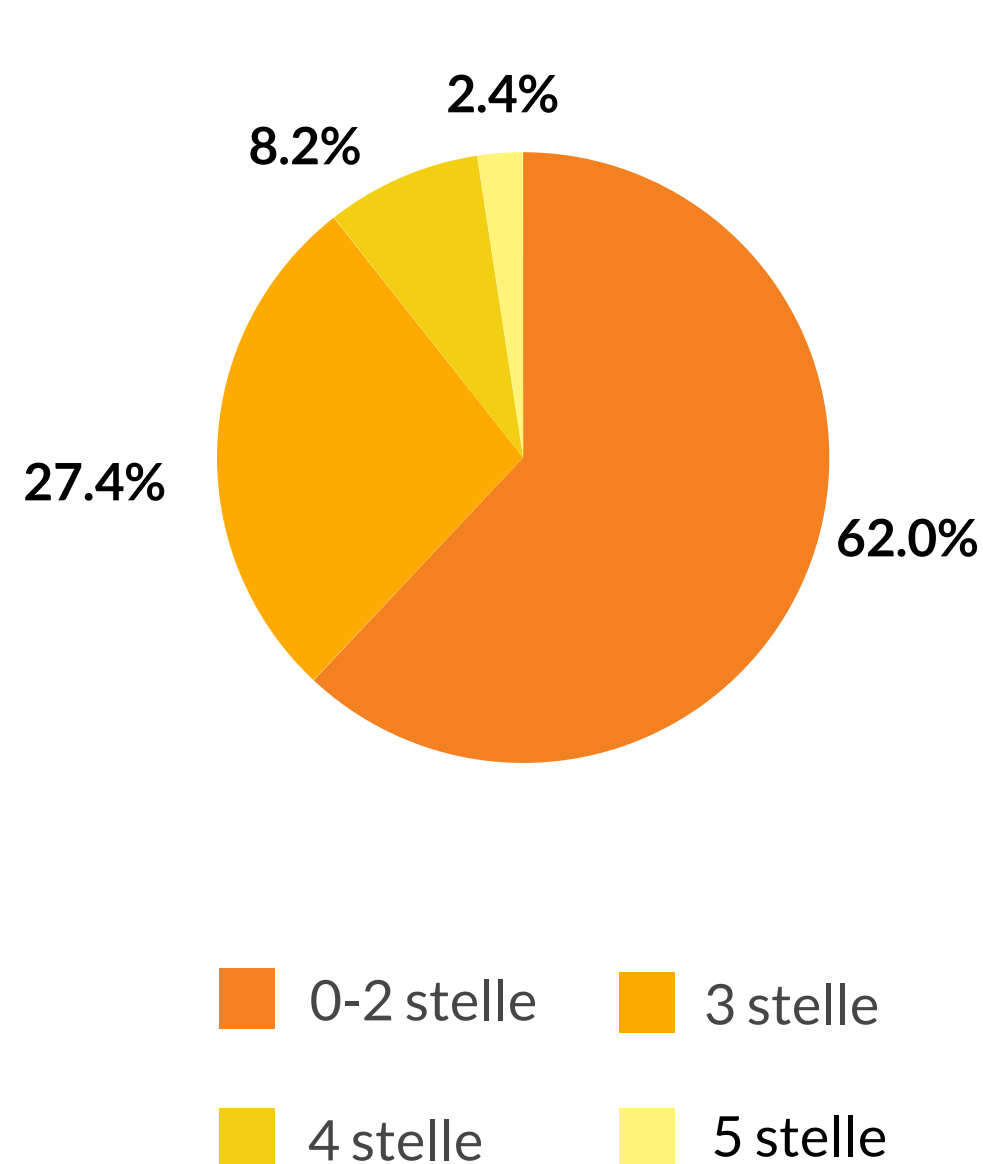
Quota degli stabilimenti aperti



## Categorie di alloggio



Quota degli stabilimenti aperti



\*Fonte: Ufficio Federale di Statistica (UST), dati HESTA. Elaborazioni: O-Tur. All'interno dei grafici, le % fanno riferimento a variazioni del numero di stabilimenti, camere e letti rispetto allo stesso periodo dell'anno precedente. I dati presentati nei grafici corrispondono alla media annuale.

\*\*Nella pagina successiva è possibile trovare le definizioni relative ai termini utilizzati per descrivere l'offerta.

## Glossario e definizioni

**Stabilimenti recensiti:** numero di tutti gli stabilimenti recensiti (aperti o chiusi - media del periodo).

**Camere/letti recensiti:** numero di camere/letti negli stabilimenti recensiti (media ponderata per il numero di giorni del periodo).

**Stabilimenti aperti:** numero di stabilimenti aperti almeno un giorno durante il periodo in esame (media del periodo).

**Camere/letti disponibili:** numero di camere/letti negli stabilimenti aperti (media ponderata per il numero di giorni del periodo).